

01

02

Technical analysis  
SUCCESS

03



 [FACEBOOK.COM/MIRAGEBROKERAGE2](https://www.facebook.com/miragebrokerage2)  
 [TWITTER.COM/MIRAGEBROKERGE1](https://twitter.com/miragebrokerage1)  
 01000035159 / 01000035157

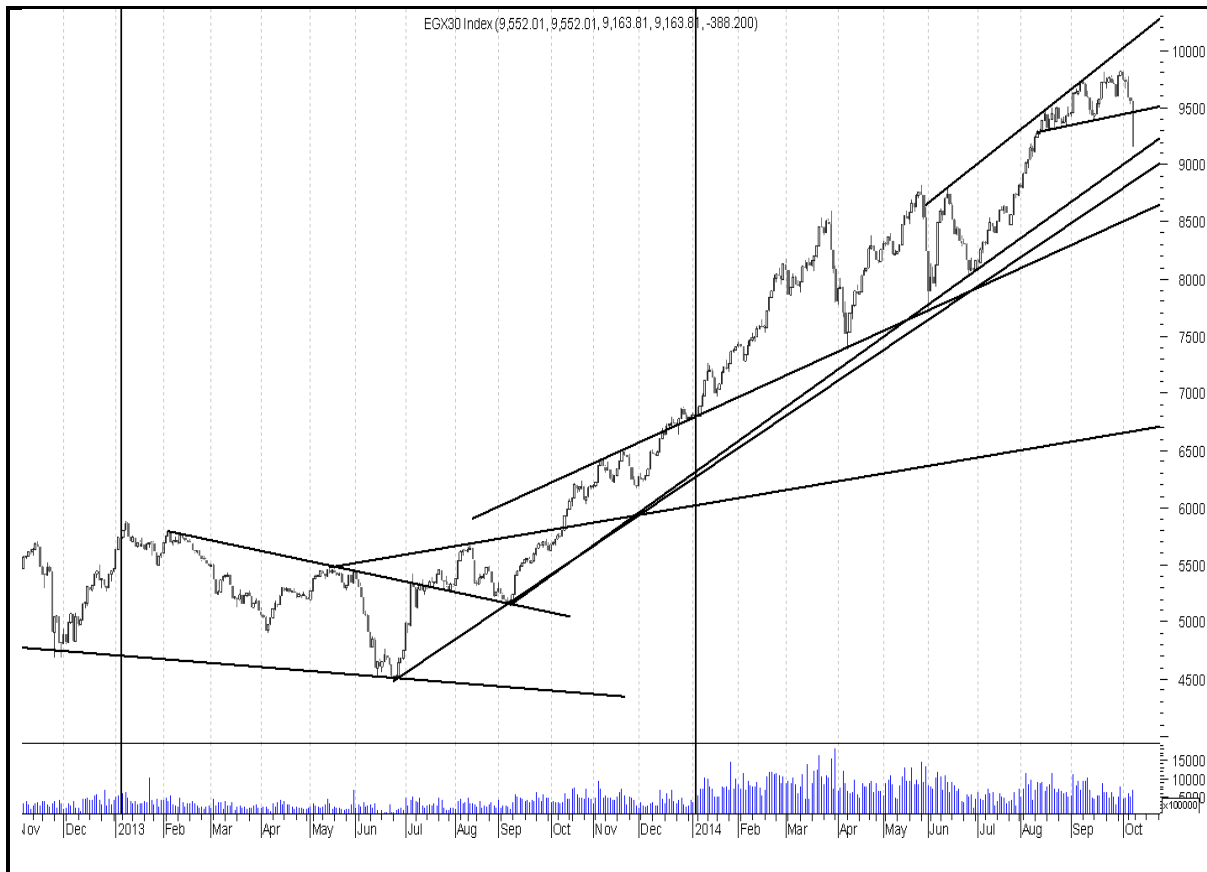
  
 شركة ميراج  
 لتداول الأوراق المالية

  
 Mirage  
 Securities Brokerage



**EGX30**

مقاومة		دعم		قيمة المؤشر			التداول		
مقاومة ٢	مقاومة ١	دعم ٢	دعم ١	نسبة التغير	إغلاق	أدنى	أعلى	حجم التداول بالاسهم	قيمة التداول بالجنيه
٩٤٥٠	٩٣٠٠	٨٩٥٠	٩١٠٠	٤,٠٦%	٩١٦٣,٨١	٩١٦٣,٨١	٩٥٥٢,٠١	١٩١,٨٢٠,٩٢٨	٧٠١ مليون

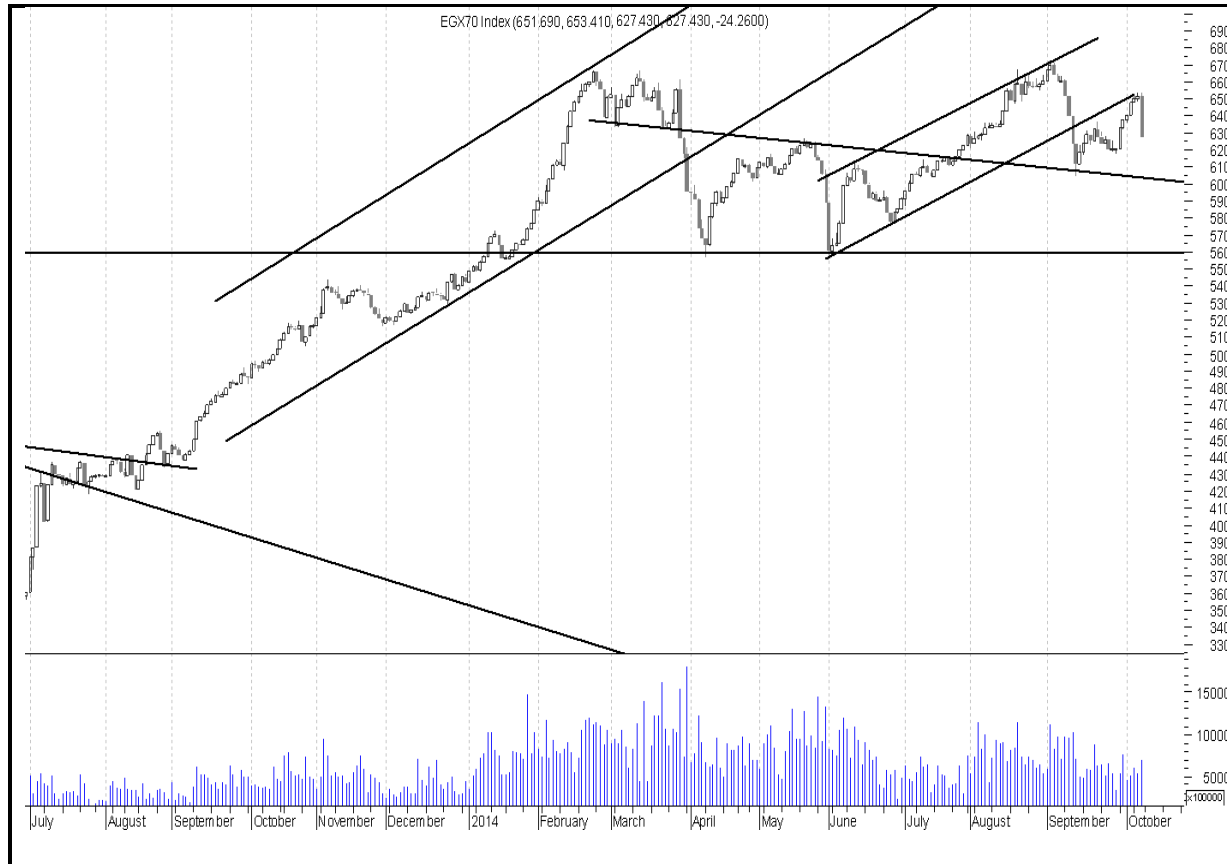


ملخص حالة الاتجاه		
المتوقع	حالة الاتجاه	الاتجاه
صاعد	صاعد	اتجاه متوسط المدى
عرضي	هابط	اتجاه قصير المدى
التعليق على المؤشر جلسة امس		
انخفض المؤشر من بداية الجلسة الى نهايتها ليغلق عند ادنى سعر وسط احجام وقيم تداولات مرتفعة		
السيناريو المتوقع على المدى القصير		
لم يستطع المؤشر جلسة امس الارتداد من مستويات ٩٤٥٠ . على المؤشر اليوم الارتداد من مستويات ٩٠٨٠ - ٩١٠٠ يعاود اختبار مستويات ٩٣٠٠ ومنها الى ٩٤٥٠ التي تعتبر مستوى ايقاف خسائر ينصح عندها بتخفيف بعض المراكز . للمضارب السريع استغلال الارتداد السريع في المضاربة السريعة في الاسهم قليلة المخاطرة . لاصحاب المراكز الانتظار حتى مستويات ٩٣٠٠ ومنها الى ٩٤٥٠ لتخفيف المراكز		

التنبية بإخلاء المسؤولية : هذا التقرير مبني على أسس التحليل الفني و المعلومات الواردة فيه يتم الحصول عليها من مصادر معروفة نعتقد في صحتها و هذا التقرير لا يعتبر توصية بالبيع والشراء إنما هو مجرد استشارة فنية والمستثمر يملك حرية البيع والشراء طبقا لقراره الاستثماري الخاص به .

**EGX70**

مقاومة		دعم		قيمة المؤشر			التداول		
مقاومة ٢	مقاومة ١	دعم ٢	دعم ١	نسبة التغير	اغلق	ادنى	اعلى	حجم التداول بالاسهم	قيمة التداول بالجنيه
٦٦٥	٦٤٥	٦٠٣	٦٢٠	٣,٧٢%	٦٢٧,٤٣	٦٢٧,٤٣	٦٥٣,٤١	١٩١,٨٢٠,٩٢٨	٧٠١ مليون



ملخص حالة الاتجاه		
المتوقع	حالة الاتجاه	الاتجاه
صاعد	صاعد	اتجاه متوسط المدى
عرضي	هابط	اتجاه قصير المدى
التعليق على المؤشر جلسة امس		
انخفض المؤشر من بداية الجلسة الى نهايتها ليغلق عند ادنى سعر وسط احجام وقيم تداولات مرتفعة		
السيناريو المتوقع على المدى القصير		
لم يستطع المؤشر جلسة امس التماسك فوق مستويات ٦٤٠ على المؤشر جلسة اليوم الثبات فوق مستويات ٦٢٠ لاعادة اختبار مستويات ٦٤٥ ومنها الى ٦٥٠ لتخفيف بعض المراكز. للمضارب السريع استغلال الارتداد لعمل مراكز سريعة قد تتحقق بنسبة مخاطرة اقل		

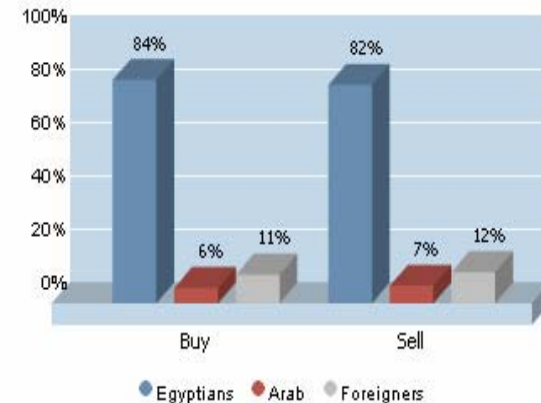
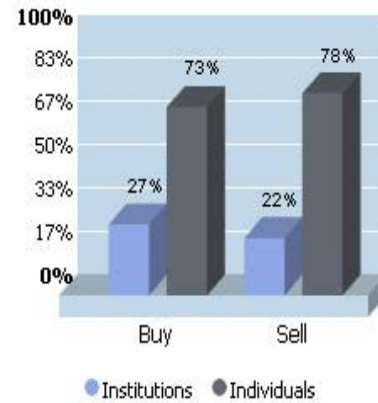
التنبية بإخلاء المسؤولية : هذا التقرير مبني على أسس التحليل الفني و المعلومات الواردة فيه يتم الحصول عليها من مصادر معروفة نعتقد في صحتها و هذا التقرير لا يعتبر توصيه بالبيع والشراء إنما هو مجرد استشارة فنية والمستثمر يملك حرية البيع والشراء طبقا لقراره الاستثماري الخاص به .

الاسهم الاكثر نشاطا من حيث احجام التداولات		
نسبة التغير %	حجم التداول	السهم
9,51%	51,664,144	اوراسكوم للاتصالات
8,90%	29,362,720	عامر جروب
9,51%	12,795,596	بالم هيلز
9,51%	8,595,416	المصرية للمنتجات
8,90%	7,298,500	العربية للاستثمارات

تعاملات المستثمرين

١٤:٢١:٢٥ ٢٠١٤/١٠/١٢

الصافي	بيع	شراء	
١٢.٥٦٢.٢٦٩,١	٥٤٩.٥٦٠.٧٩٧,٦	٥٦٢.١٢٣.٠٦٦,٧	المصريين
٦.١٤٤.١٩٤,٣-	٤٤.٦٢٨.٢٢٩,٥	٢٨.٤٨٤.١٢٥,٢	العرب
٦.٤١٨.٠٧٤,٩٠-	٧٨.٥٦٣.٩١٢,١	٧٢.١٤٥.٨٢٧,٣	الأجانب



الرسومات البيانية التاريخية لتعاملات المستثمرين

التنبيه بإخلاء المسؤولية : هذا التقرير مبني على أسس التحليل الفني و المعلومات الواردة فيه يتم الحصول عليها من مصادر معروفة نعتقد في صحتها و هذا التقرير لا يعتبر توصيه بالبيع والشراء إنما هو مجرد استشارة فنية والمستثمر يملك حرية البيع والشراء طبقا لقراره الاستثماري الخاص به .

### الاسهم الاقل مخاطرة

السهم	سعر الشراء الاول	دعم "متغير"	مقاومة "متغير"	الهدف	نسبة الربح	التعليق

### توصيات شراء وبيع في ذات الجلسة T+0

السهم	سعر الشراء	سعر البيع	نسبة مخاطرة اليوم	ملحوظة*
طلعت مصطفى	١٠,٣٠	١٠,٧٠		٨٠ - ٩٠ % عالي الخطورة جدا لا ينصح به
الشمس للاسكان	٦,٠٥	٦,٣٠		
مصر الجديده للاسكان	٥٥,٦٠	٥٧,٣٠	٦٤ %	٦٠ - ٧٩ % اعلى من المتوسط ومن الممكن المغامرة به
العربية وبوليفارا	٣,٧٠	٣,٩٠		
عربية خليج	٤,٧٥	٤,٩٥		٤٠ - ٥٩ % متوسط الخطورة ونسبة الربح موجودة
هيرمس	١٥,٧٠	١٦,٣٠		
المصرية للمنتجات	١,٢٧	١,٣٦		
جنوب الوادي	٧,٦٥	٨		
عامر جروب	١,٠٤	١,١٠		

التنبيه باخلاء المسؤولية : هذا التقرير مبني على أسس التحليل الفني و المعلومات الواردة فيه يتم الحصول عليها من مصادر معروفة نعتقد في صحتها و هذا التقرير لا يعتبر توصيه بالبيع والشراء إنما هو مجرد استشارة فنية والمستثمر يملك حرية البيع والشراء طبقا لقراره الاستثماري الخاص به .



**تحليل لاهم الاسهم**

ايقاف خسائر	هدف	مقاومة	دعم
٤٥,٣٦	٥٣	٥١,٢٥	٤٦,٦٠

أظهر السهم خلال الفتره الأخيره إشارات ضعف قوية جداً بالرغم من انه مازال محافظاً على إتجاهه الصاعد طويل الأجل الا انه لا يستطيع إختراق مستوى القمه عند الـ ٥١,٢٥ جنيه لذلك من المتوقع ان نشهد بعض التهدئه على السهم خلال الفتره القادمه وصولاً لمستوى الدعم والذي سوف يتزامن مع الموجة التصحيحيه المتوقعه على المؤشر الثلاثيني لذلك ينصح المتعاملين بتخفيف مراكزهم على السهم مع اي إرتداد لأعلى مع مراقبة مستوى الـ ٤٥,٣٦ جنيه حيث بتأكيد كسر يعامل كمستوى إيقاف خسائر



ايقاف خسائر	هدف	مقاومة	دعم
٧,٤٥	٩,٢٠	٨,٤٠	٧,٦٥

يقف السهم عند خط اتجاه رئيسي عند مستويات ٧,٦٥ - ٧,٦٥ قادر على ايقاف القوى البيعية . نجد مستويات ٧,٦٥ - ٧,٦٥ مستويات امنة للسهم الى حد كبير على الرغم من الضعف العام للسوق مع الاخذ في الاعتبار ان مستويات ٨,٤٠ مستويات مقاومة قوية جدا من الافضل عندها تخفيف بعض المراكز



التنبية بإخلاء المسئولية : هذا التقرير مبني على أسس التحليل الفني و المعلومات الواردة فيه يتم الحصول عليها من مصادر معروفة نعتقد في صحتها و هذا التقرير لا يعتبر توصيه بالبيع والشراء إنما هو مجرد استشارة فنية والمستثمر يملك حرية البيع والشراء طبقا لقراره الاستثماري الخاص به .

### توصيات قصيرة الاجل

السهم	آخر سعر	اعلى	ادنى	دعم	مقاومة	هدف	توصية	تعليق	وقف الخسارة	نسبة الربح
مدينة نصر للاسكان	٤٢,٥٠	٤٥,١٥	٤١,٧٧	٤١,٥٠	٤٤,٣٠	٤٤,٣٠	تخفيف	تخفيف مع المقاومات والانتظار قليلا	٤٤,٣٠	٤,٢٣%
لفت سلاب	١٤,٣٠	١٥,٤٠	١٤,١٢	١٤,٦٠	١٥,٧٧	١٦,٩٠	مراقبة مع تفعيل نقاط وقف الخسائر	شهد السهم هبوط قوي أدى به الى ملامسة الحد السفلي للمنطقة العرضية لذلك ينصح بمراقبة السهم جيداً بجلسة اليوم	١٣,٥٥	٧,٣%
طلعت مصطفى	١٠,٣٦	١٠,٩٩	١٠,٢١	١٠,٢٦	١٠,٦٠	١٠,٩٣	مراقبة مع تفعيل نقاط وقف الخسائر	اكذ السهم كسر خط الإتجاه الصاعد متخلياً عن مستوى الدعم لذلك ينصح بوقف الخسائر على السهم لحين ظهور اشارات ايجابية	١٠,٢٦	١,٤%
الشمس للاسكان	٦,١٢	٦,٧٩	٦,٠٥	٦,٠٥	٦,٤٤	٦,٧١	مراقبة مع تفعيل نقاط وقف الخسائر	شهد السهم هبوط قوي أدى به الى ملامسة الحد السفلي للمنطقة العرضية لذلك ينصح بمراقبة السهم جيداً بجلسة اليوم	٦,٠٣	٥,٢%

### توصيات متوسطة الاجل

السهم	آخر سعر	دعم / سعر الشراء الاول	مقاومة "متغير"	ارتكاز	هدف	وقف الخسائر	ربح متوقع
جنوب الوادي	٧,٦٦	٧,٠٥	٨,٤٠	٧,٨٨	٨,٤٠	٧,٤٠	تخفيف مع المقاومة
بالم هيلز	٣,٩٠	٣,٨٠	٤,٣٠	٤,١٥	٤,٣٠	٤,٣٠	تخفيف مع المقاومة

التنبية باخلاء المسئولية : هذا التقرير مبني على أسس التحليل الفني و المعلومات الواردة فيه يتم الحصول عليها من مصادر معروفة نعتقد في صحتها و هذا التقرير لا يعتبر توصيه بالبيع والشراء إنما هو مجرد استشارة فنية والمستثمر يملك حرية البيع والشراء طبقاً لقراره الاستثماري الخاص به .

### محفظة استثمارية طويلة الاجل

السهم	نسبة السهم من المحفظة	سعر الشراء	سعر التقييم ٢٠١٤/٨/٢٥	نسبة ربح / خسارة	اتجاه متوسط الاجل	هدف
هيرمس	%١٥	١٣	١٨,٤٥	%٤٢	صاعد	٢٣
مصر الجديدة	%١٥	٣١,٥٠	٦٨,٨٣	%١١٩	صاعد	٧٠
القلعة للاستشارات	%١٥	٤,٤٠	٤,٤٠	٠	عرضي	٦,٤٠
العربية لحليج الاقطان	%١٥	٥,٩٥	٥,٤١	%٩	صاعد	٨,٥٠
المصرية للاتصالات	%١٥	١٤	١٣,٦٢	%٣	عرضي	١٨
جلوبال تليكوم	%١٥	٥,٤٠	٥,٣٩	٠	صاعد	٦,٥٠
حديد عز	%١٠	١٦,١٠	١٧	%٦	صاعد	٢١
				%٢٣		

بداية المحفظة : ٢٠١٤/٥/١١

تم بداية المحفظة الثالثة والتي قيمتها ٢٣٠,٥٠٠ مع آخر تقييم لها في ٢٥/٧/٢٠١٣

هدف المحفظة الاستثمارية : EGX30 ٩٩٠٠

### تقييم المحفظة الاستثمارية طويلة الاجل

المقارنة	القيمة بتاريخ ٢٠١٤/٥/١٠	القيمة بتاريخ ٢٠١٤/٨/٢٥	نسبة الربح %
المؤشر	٨٢١٠	٩٤٩٥	%١٥,١٠
المحفظة	١,٥٠٠,٢٣٠	١,٨٤٢,٦٩٣	%٢٣

**prepared by:**

Ahmed Mohammed Thabet

Heba El-Meehy

Head

ahmed.thabet@miragebrokerage.net

heba@miragebrokerage.net

التنبيه بإخلاء المسؤولية : هذا التقرير مبني على أسس التحليل الفني و المعلومات الواردة فيه يتم الحصول عليها من مصادر معروفة نعتقد في صحتها و هذا التقرير لا يعتبر توصية بالبيع والشراء إنما هو مجرد استشارة فنية والمستثمر يملك حرية البيع والشراء طبقا لقراره الاستثماري الخاص به .



01

02

Technical analysis  
SUCCESS

03



 [FACEBOOK.COM/MIRAGEBROKERAGE2](https://www.facebook.com/miragebrokerage2)  
 [TWITTER.COM/MIRAGEBROKERGE1](https://www.twitter.com/miragebrokerage1)  
 01000035159 / 01000035157

  
 بيت ميراج  
 لتداول الأوراق المالية

  
 Mi  
 Securities

